









**SPECYFIKACJA I ZAKRES PRZEDMIOTU POSTĘPOWANIA**

Szyny złomowe – złom N6	
	<p>Szacowana ilość - 30 ton</p> <p>Dojazd po terenie utwardzonym, możliwość cięcia, załadunek możliwy samochodem samo-załadownym</p>
	<p>Dojazd po terenie utwardzonym, konieczność demontażu podkładów (podkłady zostają w Cukrowni)</p>
Wióry stalowe – N4	
	<p>Szacowana ilość - 2 tony</p> <p>Odbiór ręczny z kilku miejsc składowania, konieczne dostarczenie zbiorczego pojemnika na odbiór wiór, załadunek po stronie Odbiorcy</p>

Złom mieszany – N5		
		<p>Szacowana ilość - 150 ton</p>
		
<p>Złom złożony na placu, dojazd z trzech stron, możliwość cięcia w miejscu składowania, możliwość załadunku samochodem samo-załadowczym</p>		
Złom wielkogabarytowy – N7		
		<p>Szacowana ilość - 40 ton</p>
<p>Prasa wystodkowa, elementy od kilku do kilkunastu ton, brak możliwości cięcia w miejscu składowania, elementy częściowo platerowane, brak możliwości załadunku samochodem samo-załadowczym, konieczny dźwig do wyjęcia z miejsca składowania.</p>		